



ТЕРРИТОРИАЛЬНЫЙ ОРГАН ФЕДЕРАЛЬНОЙ СЛУЖБЫ  
ГОСУДАРСТВЕННОЙ СТАТИСТИКИ  
ПО НОВГОРОДСКОЙ ОБЛАСТИ

# Цены на рынке жилья Новгородской области



**1 квартал 2022 г.**



Территориальный орган  
Федеральной службы  
государственной статистики  
по Новгородской области

# Цены на рынке ЖИЛЬЯ

Новгородской области

I квартал 2022 года

01 ПЕРВИЧНЫЙ РЫНОК ЖИЛЬЯ


02 ВТОРИЧНЫЙ РЫНОК ЖИЛЬЯ



# СРЕДНИЕ ЦЕНЫ НА ПЕРВИЧНОМ РЫНКЕ ЖИЛЬЯ

ТЫСЯЧ РУБЛЕЙ, ЗА 1 КВ. МЕТР ОБЩЕЙ ПЛОЩАДИ

НА КОНЕЦ 1 КВАРТАЛА 2022 г.



**59.1**

Все типы квартир



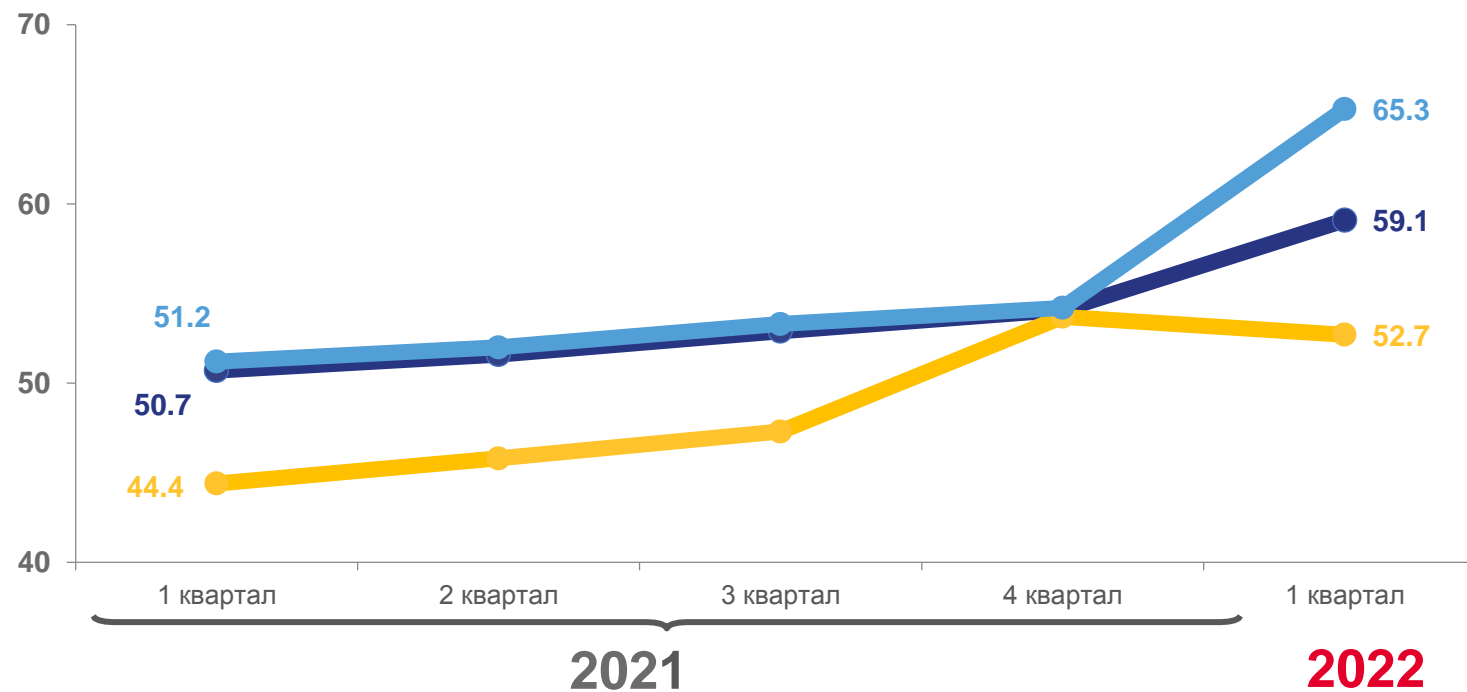
**52.7**

Квартиры среднего качества ( типовые )



**65.3**

Квартиры улучшенного качества



Все типы квартир



Квартиры среднего качества ( типовые )



Квартиры улучшенного качества



# СРЕДНИЕ ЦЕНЫ НА ПЕРВИЧНОМ РЫНКЕ ЖИЛЬЯ ПО СУБЪЕКТАМ СЗФО

НА КОНЕЦ 1 КВАРТАЛА 2022 г., ТЫСЯЧ РУБЛЕЙ ЗА 1 КВ. МЕТР ОБЩЕЙ ПЛОЩАДИ



109.2

Российская Федерация

178.4

Северо-Западный  
федеральный округ



59.1

Новгородская область



7 регионов

Значение показателя  
больше чем по области


1 регион

Значение показателя  
меньше чем по области

# ИНДЕКСЫ ЦЕН НА ПЕРВИЧНОМ РЫНКЕ ЖИЛЬЯ

В % К КОНЦУ ПРЕДЫДУЩЕГО КВАРТАЛА

НА КОНЕЦ 1 КВАРТАЛА 2022 г.



Все типы квартир

**102.7**



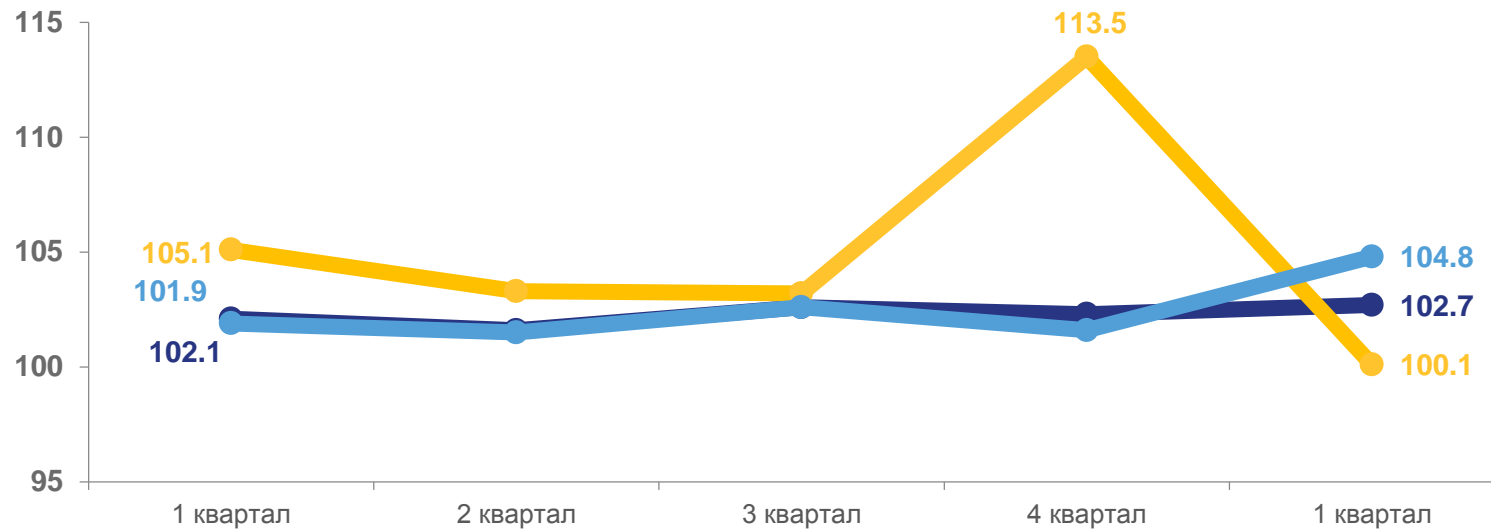
Квартиры среднего качества (типовые)

**100.1**



Квартиры улучшенного качества

**104.8**



Все типы квартир



Квартиры среднего качества (типовые)




Квартиры улучшенного качества



# ИНДЕКСЫ ЦЕН НА ПЕРВИЧНОМ РЫНКЕ ЖИЛЬЯ ПО СУБЪЕКТАМ СЗФО

НА КОНЕЦ 1 КВАРТАЛА 2022 г. В % К КОНЦУ ПРЕДЫДУЩЕГО КВАРТАЛА




**8** регионов

Значение показателя  
больше чем по области

# ИНДЕКСЫ ЦЕН НА ПЕРВИЧНОМ РЫНКЕ ЖИЛЬЯ

В % К КОНЦУ СООТВЕТСТВУЮЩЕГО КВАРТАЛА ПРЕДЫДУЩЕГО ГОДА

НА КОНЕЦ 1 КВАРТАЛА 2022 г.



**119.0**

Все типы квартир



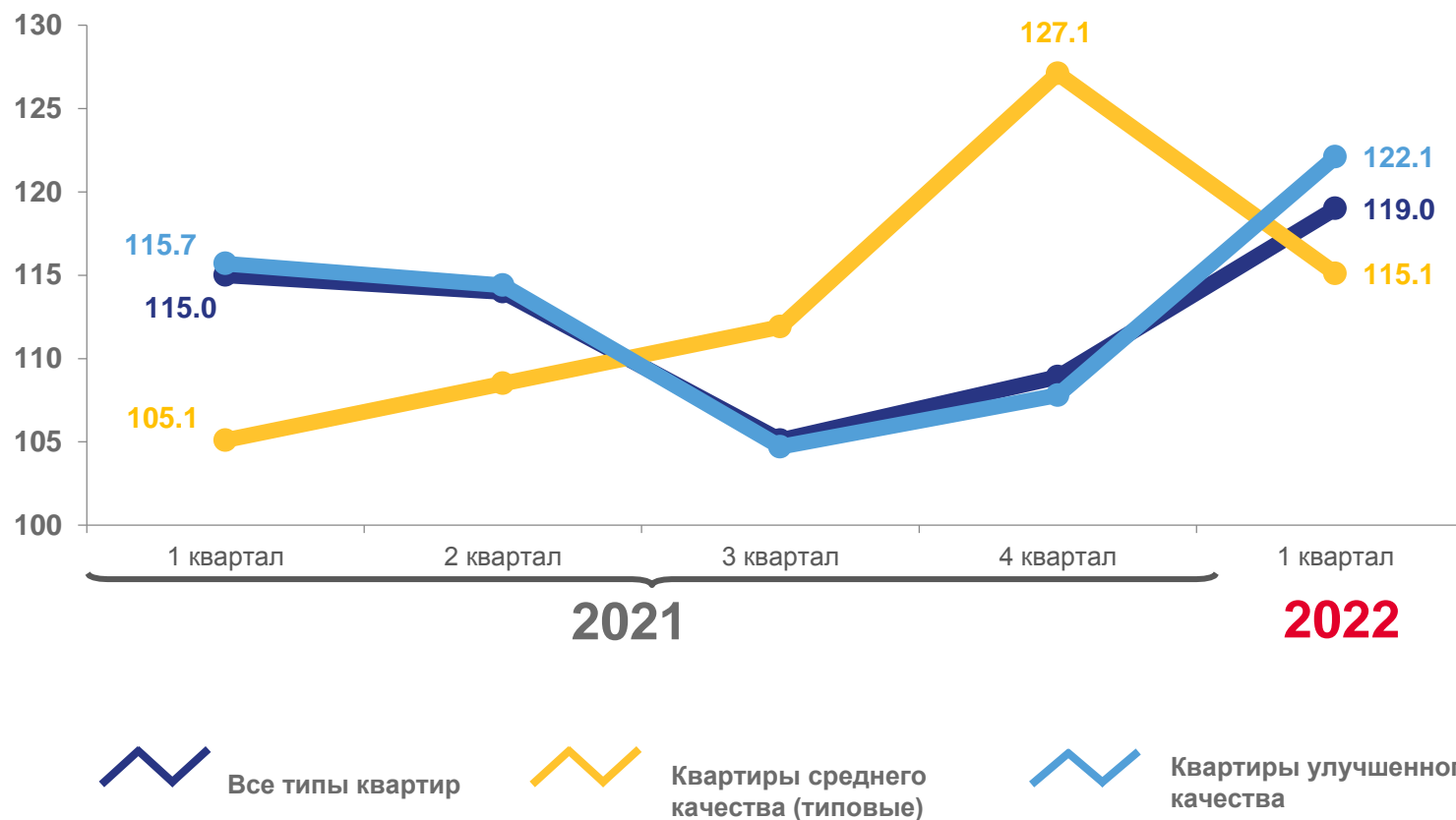
**115.1**

Квартиры среднего качества ( типовые )




**122.1**

Квартиры улучшенного качества



# ИНДЕКСЫ ЦЕН НА ПЕРВИЧНОМ РЫНКЕ ЖИЛЬЯ ПО СУБЪЕКТАМ СЗФО

НА КОНЕЦ 1 КВАРТАЛА 2022 г. В % К КОНЦУ СООТВЕТСТВУЮЩЕГО КВАРТАЛА ПРЕДЫДУЩЕГО ГОДА



7 регионов

Значение показателя  
больше чем по области

1 регион


Значение показателя  
меньше чем по области



# СРЕДНИЕ ЦЕНЫ НА ВТОРИЧНОМ РЫНКЕ ЖИЛЬЯ

ТЫСЯЧ РУБЛЕЙ, ЗА 1 КВ. МЕТР ОБЩЕЙ ПЛОЩАДИ

НА КОНЕЦ 1 КВАРТАЛА 2022 г.



**55.2**

Все типы квартир



**51.2**

Квартиры низкого качества



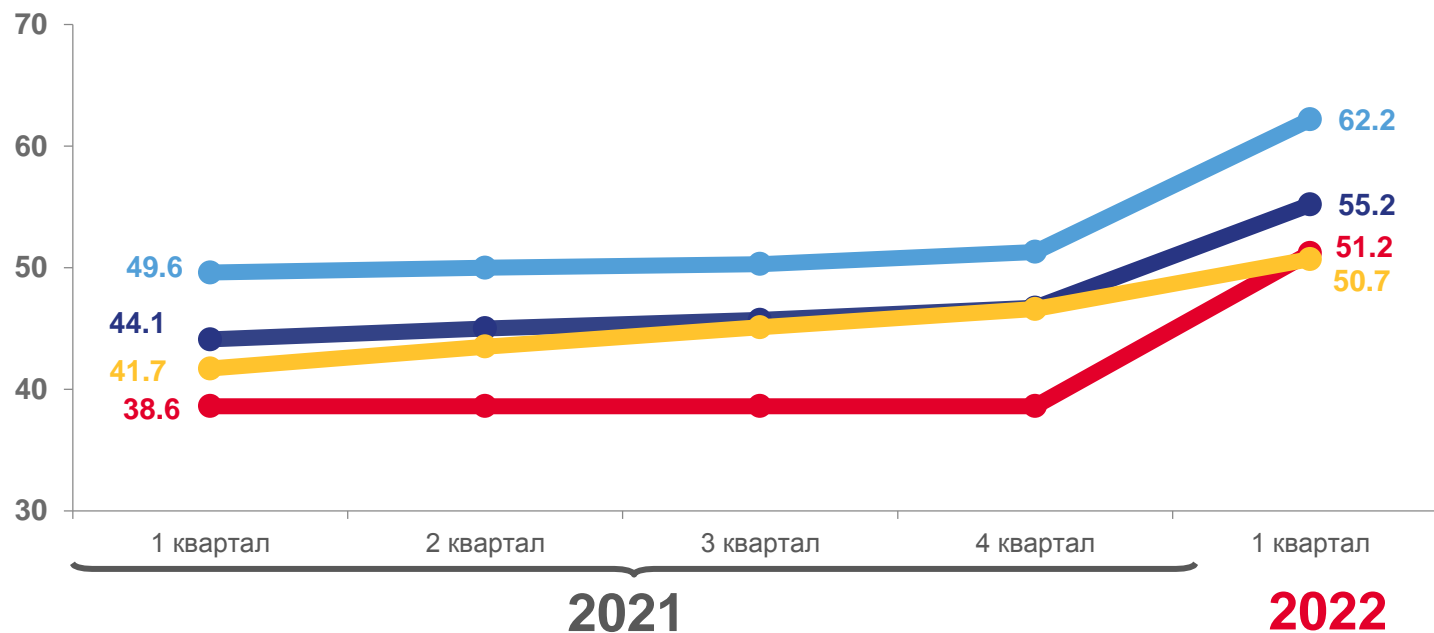
**50.7**

Квартиры среднего качества ( типовые )



**62.2**

Квартиры улучшенного качества



Все типы квартир



Квартиры среднего качества ( типовые )



Квартиры улучшенного качества




Квартиры низкого качества



# СРЕДНИЕ ЦЕНЫ НА ВТОРИЧНОМ РЫНКЕ ЖИЛЬЯ ПО СУБЪЕКТАМ СЗФО

НА КОНЕЦ 1 КВАРТАЛА 2022 г., ТЫСЯЧ РУБЛЕЙ ЗА 1 КВ. МЕТР ОБЩЕЙ ПЛОЩАДИ



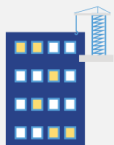
9 регионов

Значение показателя  
больше чем по области

# ИНДЕКСЫ ЦЕН НА ВТОРИЧНОМ РЫНКЕ ЖИЛЬЯ

В % К КОНЦУ ПРЕДЫДУЩЕГО КВАРТАЛА

НА КОНЕЦ 1 КВАРТАЛА 2022 г.



**107.6**

Все типы квартир



**109.4**

Квартиры низкого качества



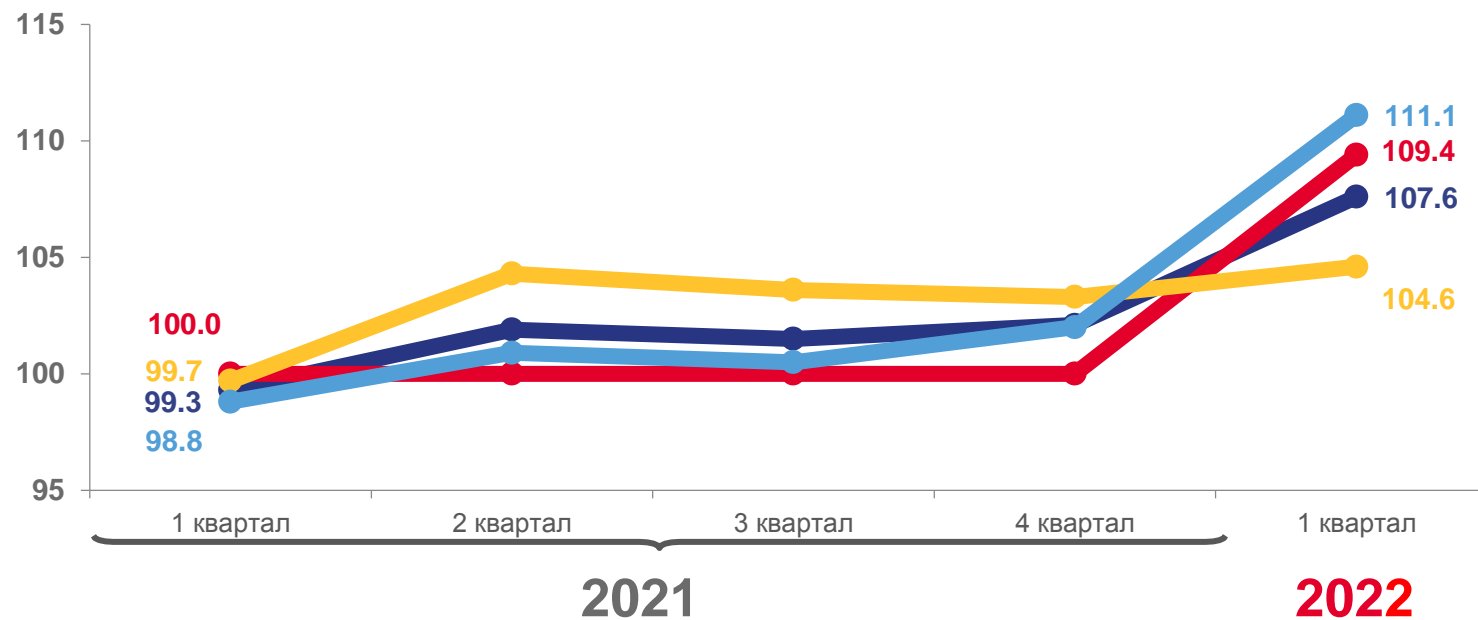
**104.6**

Квартиры среднего качества (типовые)



**111.1**

Квартиры улучшенного качества



Все типы квартир



Квартиры среднего качества (типовые)



Квартиры улучшенного качества



Квартиры низкого качества



# ИНДЕКСЫ ЦЕН НА ВТОРИЧНОМ РЫНКЕ ЖИЛЬЯ ПО СУБЪЕКТАМ СЗФО

НА КОНЕЦ 1 КВАРТАЛА 2022 г. В % К КОНЦУ ПРЕДЫДУЩЕГО КВАРТАЛА



**106.5**

Российская Федерация

**103.5**

Северо-Западный  
федеральный округ



**107.6**

Новгородская область



**3** региона

Значение показателя  
больше чем по области

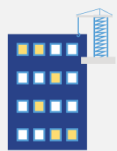
**6** регионов

Значение показателя  
меньше чем по области

# ИНДЕКСЫ ЦЕН НА ВТОРИЧНОМ РЫНКЕ ЖИЛЬЯ


В % К КОНЦУ СООТВЕТСТВУЮЩЕГО КВАРТАЛА ПРЕДЫДУЩЕГО ГОДА

НА КОНЕЦ 1 КВАРТАЛА 2022 г.



**124.7**

Все типы квартир



**122.2**

Квартиры низкого качества



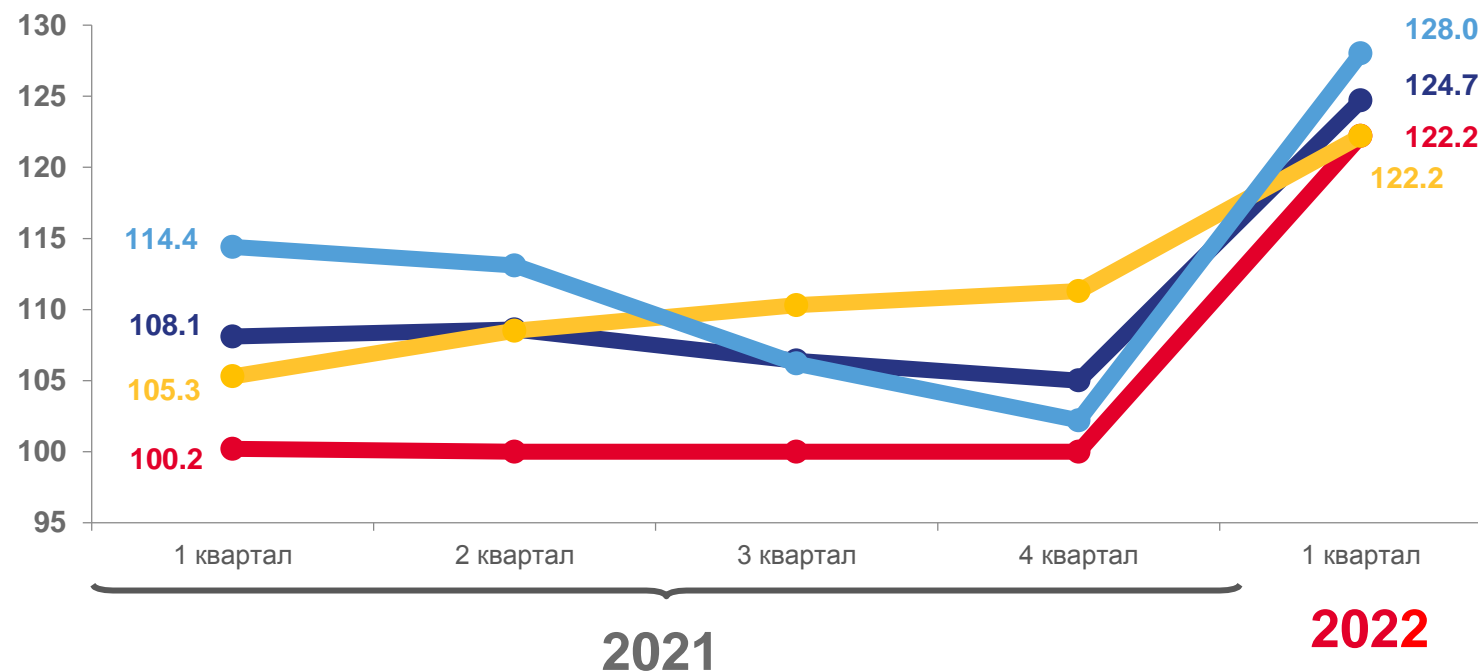
**122.2**

Квартиры среднего качества ( типовые )



**128.0**

Квартиры улучшенного качества



Все типы квартир



Квартиры среднего качества ( типовые )



Квартиры улучшенного качества



Квартиры низкого качества



# ИНДЕКСЫ ЦЕН НА ВТОРИЧНОМ РЫНКЕ ЖИЛЬЯ ПО СУБЪЕКТАМ СЗФО

НА КОНЕЦ 1 КВАРТАЛА 2022 г. В % К КОНЦУ СООТВЕТСТВУЮЩЕГО КВАРТАЛА ПРЕДЫДУЩЕГО ГОДА



**4** региона  
Значение показателя  
больше чем по области

**5** регионов  
Значение показателя  
меньше чем по области